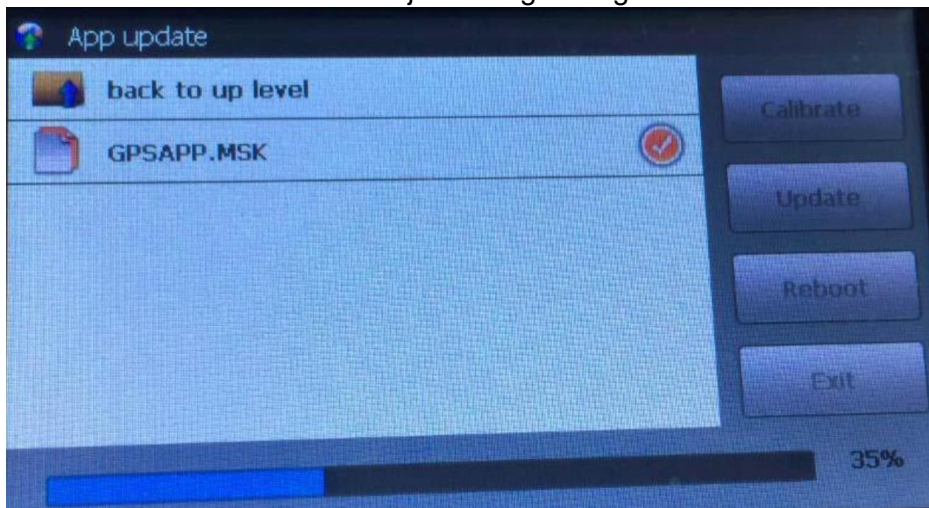
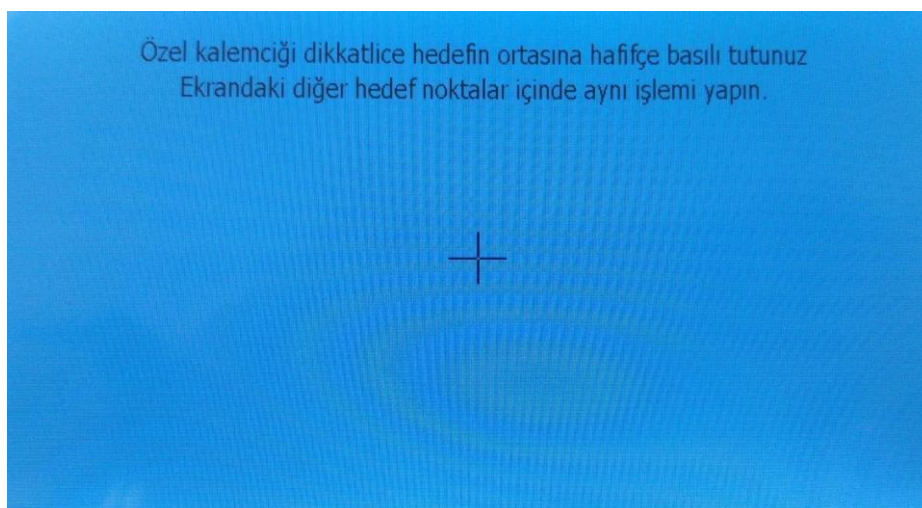




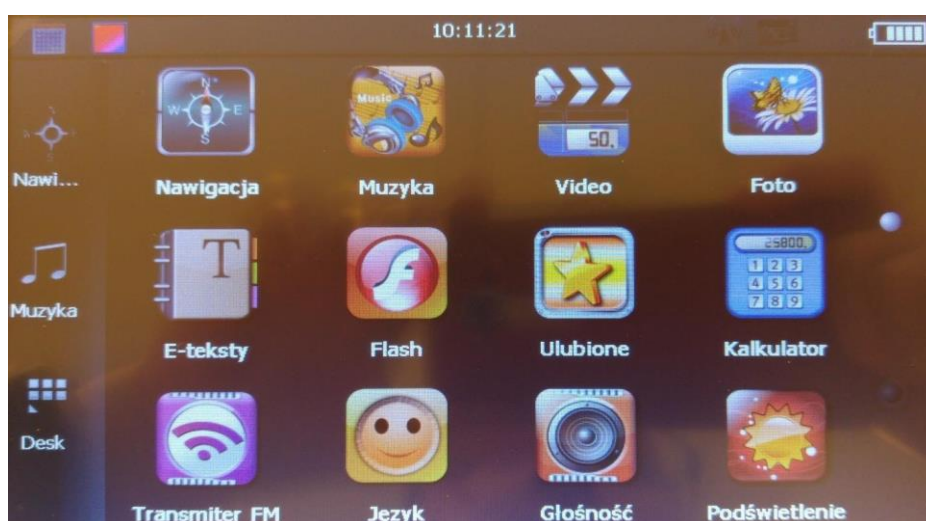
## Instalacja menu głównego



Wykonaj kalibrację panelu dotykowego dotykając rysikiem w środek krzyżyka. Powtórz dotknięcia po każdym przesunięciu się krzyżyka w kolejny narożnik.



Po kalibracji, zapisz ustawienia dotykając rysikiem ekranu.



Instalacja zakończona

**Ważne: Wyjmij kartę MicroSD z urządzenia Freeway** – ponowne uruchomienie z kartą spowoduje ponowną instalację oprogramowania

Zamieszczone w niniejszej instrukcji zdjęcia/ ekrany mogą się różnić zależnie od wersji urządzenia oraz od wybranej wersji oprogramowania.